

Rufanlagenformular

Dieser Fragebogen dient zur Ermittlung der korrekten Anschlusskonfiguration für Anbindung von Zusatz-Komponenten an die Rufanlage!

Datum:

Pflegeheim Klinik / Krankenhaus Betreutes Wohnen

Einrichtung Name:

E-Mail: Telefon:

Ansprechpartner Haustechnik (Name und Tel.):





Hersteller der Rufanlage Typ

Technische Betreuung: Haustechnik Hersteller Errichter Sonstige → wer?

Wird beim Abzug des Birntasters aus der Steckvorrichtung ein Alarm ausgelöst? Ja Nein
Artikel-Nr. oder Type-Nr. des verwendeten Birntasters

Betriebsspannung der Rufanlage 24V → DC Gleichspannung Öffner (Ruhekontakt)
 12V → AC Wechselfspannung → Auslösung Schließer (Arbeitskontakt)

Steckverbindung:



GEWÜNSCHTE ANBINDUNG AN DIE RUFANLAGE

- Kabelanschluss nach DIN VDE0834
 Drahtlose Funkanbindung

andere Bitte Muster (Birntaster) oder Bild beifügen!

Sonstige Hinweise

Wer hat dieses Blatt ausgefüllt: